



HOROLOGICAL
SMARTWATCH



FREDERIQUE CONSTANT
GENEVE

A silhouette of a person with a backpack stands in a high-rise office, looking out a large window at a city skyline during sunset. The sky is a mix of orange and blue, and the city lights are beginning to glow. The person is positioned in the center of the frame, with their back to the camera.

РУКОВОДСТВО ПОЛЬЗОВАТЕЛЯ

SMARTWATCH
FC-282

The background of the image consists of a series of concentric, thin white circles centered on a solid light blue background. The circles create a subtle ripple effect across the entire frame.

01

НАЧАЛО ЭКСПЛУАТАЦИИ



НАЧАЛО ЭКСПЛУАТАЦИИ

01. УСТАНОВИТЕ ПРИЛОЖЕНИЕ

Скачайте приложение FREDERIQUE CONSTANT SMARTWATCH для iPhone® или Android.

02. ВКЛЮЧИТЕ BLUETOOTH НА ТЕЛЕФОНЕ

03. ЗАПУСТИТЕ ПРИЛОЖЕНИЕ И СЛЕДУЙТЕ ИНСТРУКЦИЯМ

Сначала создайте учетную запись, затем выполните сопряжение часов с приложением и, наконец, произведите персональную настройку.

04. ТЕПЕРЬ ВАШИ ЧАСЫ SMARTWATCH GENTS NOTIFY ГОТОВЫ К ЭКСПЛУАТАЦИИ

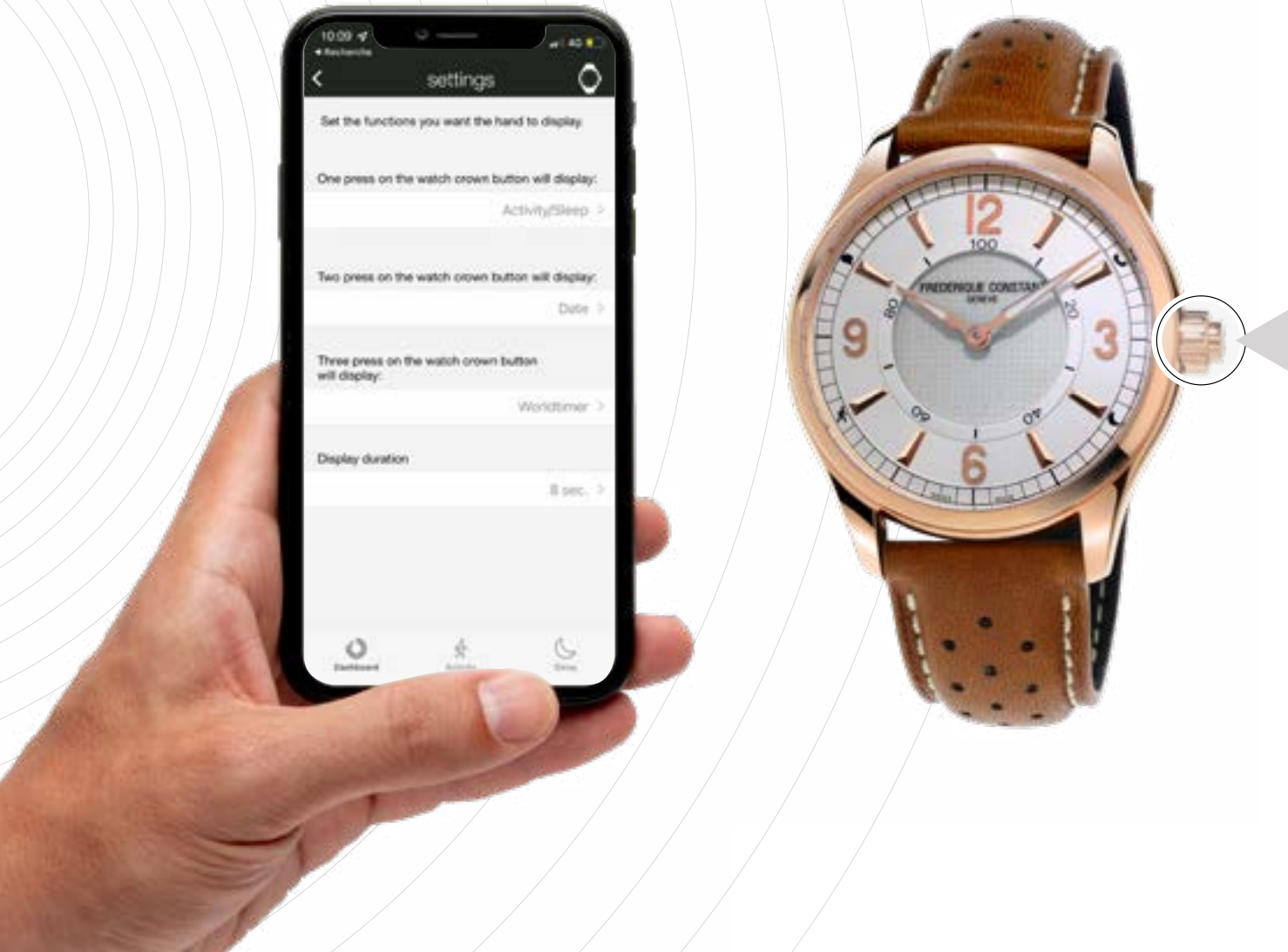


The background of the slide is a solid light blue color. It features a series of thin, white, concentric circles that are centered on the page, creating a subtle pattern of ripples or waves.

02

НАВИГАЦІЯ

ФУНКЦИИ SMARTWATCH GENTS NOTIFY



Часы Smartwatch Gents Notify оснащены заводной головкой с интегрированной в нее кнопкой, которая позволяет управлять различными функциями:

- Контроль физической активности / мониторинг сна
- Дата
- Worldtimer (время второго часового пояса)
- Температура (температура часов)
- Хронограф
- Тренировка (мониторинг показателей для 5 видов активности)

С помощью мобильного приложения вы можете настроить отображение на циферблате часов до 3 разных функций.



The background of the slide features a series of concentric circles in a light blue-grey color, centered on the page. The circles vary in radius, creating a subtle, textured effect.

03

ФУНКЦИИ



ФУНКЦИИ



ОТСЛЕЖИВАНИЕ ФИЗИЧЕСКОЙ
АКТИВНОСТИ



ДИНАМИЧНЫЙ ТРЕНЕР



ИЗВЕЩЕНИЯ GET-ACTIVE



ХРОНОГРАФ



МОНИТОРИНГ ФАЗ СНА



ИНТЕЛЛЕКТУАЛЬНЫЙ
БУДИЛЬНИК



УВЕДОМЛЕНИЯ



ТЕМПЕРАТУРА КАЛИБРА



WORLDTIMER



ФУНКЦИЯ
«ВСЕГДА ВОВРЕМЯ»



ОБЛАЧНОЕ РЕЗЕРВНОЕ
КОПИРОВАНИЕ И ВОССТАНОВЛЕНИЕ
ДАННЫХ



СРОК ЭКСПЛУАТАЦИИ ЭЛЕМЕНТА
ПИТАНИЯ – 2 ГОДА



FREDERIQUE CONSTANT
GENEVE



ФУНКЦИИ



ФУНКЦИЯ «ВСЕГДА ВОВРЕМЯ»

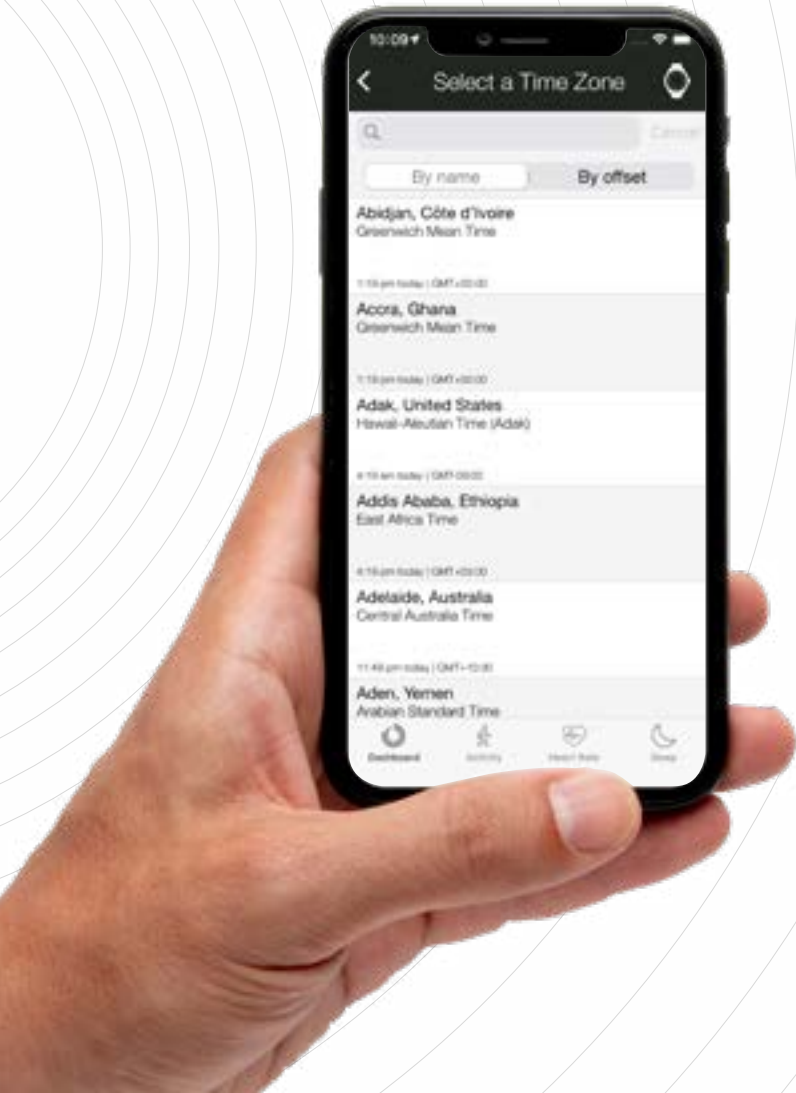
Вам больше не потребуется устанавливать время и дату: при смене часового пояса часы синхронизируются со смартфоном и автоматически начинают отображать местное время.

Дата может отображаться на циферблате часов при помощи часовой и минутной стрелок.

Для активации функции:

1. Задайте настройки для кнопки в мобильном приложении.
2. Нажмите на кнопку заводной головки (один, два или три раза – в зависимости от настроек).
3. Часовая и минутная стрелки покажут дату на минутной шкале.





ФУНКЦИИ



WORLDTIMER

Вы можете установить на часах отображение второго часового пояса. Эта функция особенно полезна во время путешествий, поскольку она позволяет отслеживать домашнее время.

В зависимости от настроек кнопки заводной головки (одно, два или три нажатия на кнопку) часовая стрелка будет перемещаться в нужное положение для индикации времени выбранного второго часового пояса (длительность отображения можно задать в настройках кнопки).



ФУНКЦИИ



ОТСЛЕЖИВАНИЕ ФИЗИЧЕСКОЙ АКТИВНОСТИ

Следите за количеством шагов и потраченных калорий, а также за пройденным расстоянием. С помощью графики приложение предоставит вам обзор результатов за неделю, а также позволит сравнить ваши результаты с результатами людей вашего возраста во всем мире с помощью специального устройства.

УСТАНОВКА ЦЕЛИ АКТИВНОСТИ В ПРИЛОЖЕНИИ

Первым делом необходимо установить в приложении целевое значение для физической активности.

ОТОБРАЖЕНИЕ ПРОГРЕССА АКТИВНОСТИ НА ЦИФЕРБЛАТЕ ЧАСОВ

В режиме контроля физической активности (см. с. 6) после нажатия на кнопку заводной головки:

- Минутная стрелка переместится к значку в положении «8 часов».
- Часовая стрелка покажет на шкале от 0 до 100 (центральное кольцо) процент достижения цели активности (в зависимости от значения, установленного ранее в приложении).

Через несколько секунд стрелки вернутся к индикации времени. Время отображения можно задать в приложении в разделе настроек кнопки.



ФУНКЦИИ



МОНИТОРИНГ ФАЗ СНА

Не снимайте часы ночью или кладите их под подушку, чтобы отслеживать свой сон. Вы можете установить свой любимый режим с помощью приложения.

Функция отслеживания сна показывает количество времени, проведенного в фазах глубокого и неглубокого сна, а также в состоянии бодрствования. Она также предложит идеи и советы о том, как улучшить ваш сон.

УСТАНОВКА ЦЕЛИ СНА В ПРИЛОЖЕНИИ

Первым делом необходимо установить в приложении целевое значение для сна.

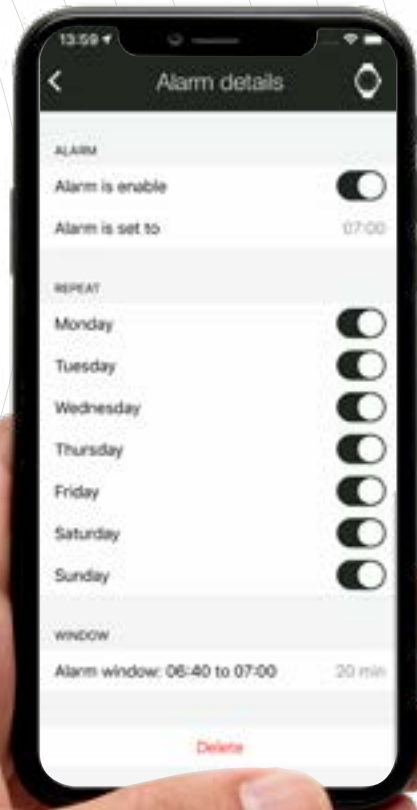
ОТОБРАЖЕНИЕ ПРОГРЕССА СНА НА ЦИФЕРБЛАТЕ ЧАСОВ

В режиме мониторинга сна (см. с. 6) после нажатия на кнопку заводной головки:

- Минутная стрелка переместится к значку в положении «4 часа».
- Часовая стрелка покажет на шкале от 0 до 100 (центральное кольцо) процент достижения цели сна (в зависимости от значения, установленного ранее в приложении).

Через несколько секунд стрелки вернуться к индикации времени. Время отображения можно задать в приложении в разделе настроек кнопки.





ФУНКЦИИ

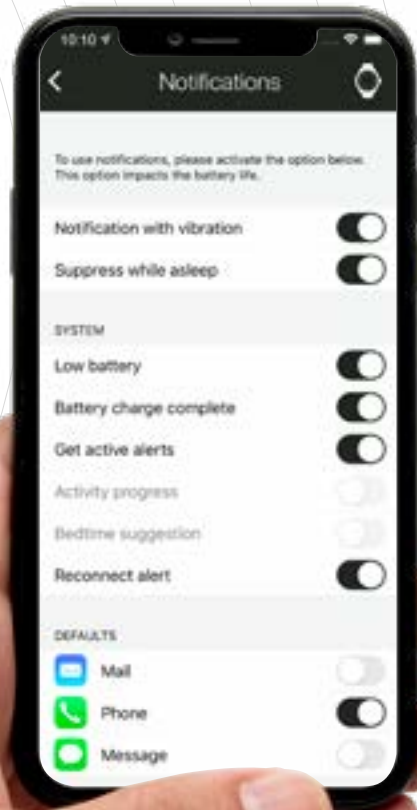


ИНТЕЛЛЕКТУАЛЬНЫЙ БУДИЛЬНИК

Отслеживая цикл вашего сна, смарт-будильник поможет Вам проснуться в оптимальное время, когда ваш организм будет чувствовать себя отдохнувшим и бодрым.

Вы можете легко активировать и деактивировать Интеллектуальный будильник в приложении.





ФУНКЦИИ



УВЕДОМЛЕНИЯ

Не пропустите ни одного звонка, письма на электронную почту или смс!

СООБЩЕНИЯ:

При получении сообщения часы будут вибрировать, а стрелки будут указывать на значок в положении «10 часов». При нажатии на кнопку заводной головки стрелки вернутся к индикации времени.

ЗВОНКИ:

При обнаружении пропущенного вызова часы будут вибрировать, а стрелки будут указывать на значок в положении «2 часа». При нажатии на кнопку заводной головки стрелки вернутся к индикации времени.





ФУНКЦИИ



ТЕМПЕРАТУРА КАЛИБРА

Температура калибра может отображаться на циферблате часов при помощи часовой и минутной стрелок.

Для активации функции:

1. Задайте настройки для кнопки в мобильном приложении.
2. Нажмите на кнопку заводной головки (один, два или три раза – в зависимости от настроек).
3. Часовая и минутная стрелки покажут температуру калибра на минутной шкале.





ФУНКЦИИ



ИЗВЕЩЕНИЯ GET-ACTIVE

Настройте извещения, которые будут напоминать вам о том, что пора заняться физической активностью, если вы не двигались заданное количество времени.

Настроить извещения Get-Active можно в приложении.





ФУНКЦИИ



ХРОНОГРАФ

Функция хронографа может быть запущена прямо на часах при помощи кнопки.

Для активации функции:

1. Задайте настройки для кнопки в мобильном приложении.
2. Нажмите на кнопку заводной головки (один, два или три раза – в зависимости от настроек).
3. Часовая и минутная стрелки переместятся в положение «12 часов».
4. Для запуска хронографа: нажмите на заводную головку. Минутная стрелка будет показывать секунды, а часовая – минуты.
5. Для остановки хронографа: нажмите на заводную головку.
6. Для сброса показаний: нажмите на заводную головку. Стрелки автоматически вернуться к индикации времени.





ФУНКЦИИ



ДИНАМИЧНЫЙ ТРЕНЕР

Получайте предложения, рекомендации и советы, специально подобранные для вас в соответствии с анализом вашей физической активности и сна.



ТЕХНИЧЕСКИЕ ХАРАКТЕРИСТИКИ



ОБЛАЧНОЕ РЕЗЕРВНОЕ КОПИРОВАНИЕ И ВОССТАНОВЛЕНИЕ ДАННЫХ

Вы сможете восстановить данные, даже если потеряете часы или телефон. Ваши данные будут сохраняться в личном кабинете.





ТЕХНИЧЕСКИЕ ХАРАКТЕРИСТИКИ



СРОК ЭКСПЛУАТАЦИИ ЭЛЕМЕНТА ПИТАНИЯ – 2 ГОДА

Ваши часы Frederique Constant Smartwatch – это настоящие швейцарские часы, изготовленные в соответствии с многолетними традициями часового мастерства.

Срок эксплуатации элемента питания электронного часового механизма составляет в среднем 2 года (в зависимости от интенсивности использования).



04

LEGAL NOTICES

LEGAL NOTICES

USA CANADA

FREDERIQUE CONSTANT SA

Chemin du Champ-des-Filles, 32
1228 Plan-les-Ouates Switzerland

NOTE

This equipment has been tested and found to comply with the limits for a Class B digital device, pursuant to Part 15 of the FCC Rules. These limits are designed to provide reasonable protection against harmful interference in a residential installation. This equipment generates, uses and can radiate radio frequency energy and, if not installed and used in accordance with the instructions, may cause harmful interference to radio communications. However, there is no guarantee that interference will not occur in a particular installation. If this equipment does cause harmful interference to radio or television reception, which can be determined by turning the equipment off and on, the user is encouraged to try to correct the interference by one or more of the following measures:

- Reorient or relocate the receiving antenna.

- Increase the separation between the equipment and receiver.
- Connect the equipment into an outlet on a circuit different from that to which the receiver is connected.
- Consult the dealer or an experienced technician for help.

NOTICE

This device complies with Part 15 of the FCC Rules and with Industry Canada license-exempt RSS standard(s).

Operation is subject to the following two conditions:

1. this device may not cause harmful interference, and
2. this device must accept any interference received, including interference that may cause undesired operation.

NOTICE

Changes or modifications made to this equipment not expressly approved by Frederique Constant SA may void the FCC authorization to operate this equipment.

Perchlorate Material -
special handling may apply.
See www.dtsc.ca.gov/hazardouswaste/perchlorate

EUROPE

FREDERIQUE CONSTANT SA
Chemin du Champ-des-Filles, 32
1228 Plan-les-Ouates
Switzerland



**Declares that the product: /
Erklärt, dass das Produkt: /
Déclare que le produit: /
Si dichiara che il prodotto: /**

SMARTWATCH FC-282X3ER2/6
complies with the essential requirements of Article 3 of the R&TTE 1999/5/EC Directive, if used for its intended use and that the following standards has been applied: /
bei bestimmungsmäßiger Verwendung den grundlegenden Anforderungen gemäß Artikel 3 der R&TTE-Richtlinie 1999/5/ EG entspricht

und daß die folgenden Normen angewandt wurden: /
répond aux exigences essentielles du Article 3 de la directive R&TTE 1999/5/EC , prévu qu'il soit utilisé selon sa destination, et qu'il répond aux standards suivants: /
soddisfa tutti i requisiti secondo l'art. 3 della direttiva R&TTE 1999/5/EC qualora venga utilizzato per l'uso previsto e che le seguenti norme siano applicate: /

Geneva, October 1st, 2016,

Place and date of the declaration of conformity (Ort und Datum der Konformitätserklärung) (lieu et date de la declaration de conformité) (Luogo e data della dichiarazione di conformità)

Peter C. Stas Name and signature

(Name und Unterschrift)
(Nom et signature)
(Nome, cognome e firma)

LEGAL NOTICES

1. HEALTH

(ARTICLE 3.1.A OF THE R&TTE DIRECTIVE)
Gesundheit (Artikel 3.1.a der R&TTE-Richtlinie)
Santé (Article 3.1.a de la Directive R&TTE)
Salute (Articolo.3.1 a della Direttiva R&TTE)

APPLIED STANDARD(S)

applied standard(s) / standard(s) appliqué(s) /
norma(e) applicata(e)
EN 62311:2008

2. SAFETY

(ARTICLE 3.1.A OF THE R&TTE DIRECTIVE)
Sicherheit (Artikel 3.1.a der R&TTE-Richtlinie)
Sécurité électrique (Article 3.1.a de la Directive
R&TTE)

Sicurezza elettrica (Articolo 3.1 a della
Direttiva R&TTE)

APPLIED STANDARD(S)

applied standard(s) / standard(s) appliqué(s) /
norma(e) applicata(e)
EN 60950-1:2006 + A11:2009 + AC:2011 +
A12:2001 + A1:2010

3. ELECTROMAGNETIC COMPATIBILITY

(ARTICLE 3.1.B OF THE R&TTE DIRECTIVE)
Elektromagnetische Verträglichkeit (Artikel
3.1.b der R&TTE-Richtlinie)

Compatibilité Electromagnétique(Article 3.1.b
de la Directive R&TTE)

Compatibilità Elettromagnetica (Articolo 3.1 b
della Direttiva R&TTE)

APPLIED STANDARD(S)

applied standard(s) / standard(s) appliqué(s) /
norma(e) applicata(e)
EN 301 489-1 V1.9.2
EN 301 489-17 V2.2.1

4. EFFICIENT USE OF THE RADIO

(ARTICLE 3.2 OF THE R&TTE DIRECTIVE)
Effiziente Nutzung des Funkfrequenzspektrums
(Artikel 3.2 der R&TTE-Richtlinie)

Efficacité du spectre radio (Article 3.2 de la
Directive R&TTE)

Effettivo uso dello spettro radio (Articolo 3.2
della Direttiva R&TTE)

APPLIED STANDARD(S)

applied standard(s) / standard(s) appliqué(s) /
norma(e) applicata(e)
EN 300 328 V1.8.1

SOUTH AFRICA



TA-2015/1103 / TA-2015/1104 / TA-2015/1105

AUSTRALIA



In compliance with eu directive 2002/96/
ce, any parts of quartz watches should
be disposed of at a deee/weee registered
recycling organization.
Please contact your Frederique Constant
distributor.

